



**RAMEN & DEUREN**

PVC | ALU | HOUT

DECORATIEF BESLAG  
MET EEN GEVOEL VOOR STIJL



## Rvs

Met roestvast staal (RVS) of inox creëert u een prachtige strakke look. Dit materiaal roest niet. Als u het goed onderhoudt, geniet u er vele tientallen jaren van.

## Alu Gemoffeld

Moffelen (poederlakken) is de meest uitgebreide oppervlaktebehandeling op de markt. U kiest uit een bijna onbeperkt kleurenpalet. Bijvoorbeeld ook satijnmatte afwerking die perfect past bij gelakte houten ramen.

## Alu Anolook

Anolook is een grijs gemoffelde laag met een transparante deklaag en biedt een alternatief voor geanodiseerd beslag (omdat niet alle beslag kan geanodiseerd worden).

## Alu Geanodiseerd

De anodisatielaag biedt extra bescherming tegen roest. Voeg deze slijtvaste laag toe aan de stevigheid, duurzaamheid en onderhoudsvriendelijkheid van aluminium, en u hebt een topproduct.

## Nylon

Dit beslag in hoogwaardige kunststof is licht, maar toch ook stevig en slijtvast. Het heeft weinig onderhoud nodig.

## Mat-Nikkel

Dit beslag is erg populair omdat u het makkelijk combineert met tal van stijlen. Mat-nikkel is roestvrij, maar oogt warmer dan de hoogglans van RVS.

## Messing Polish








Dit beslag met geel-goudkleurig effect resulteert in een klassiek en luxueus uitzicht. Warm en tijdloos.















## Messing Brons

Met dit bronskleurige beslag geeft u een authentiek karakter aan uw huis. Ideaal voor wie van 'vintage' houdt.








































Voor meer info, surf naar [www.profel.com](http://www.profel.com) of neem contact op met uw Profel-verdeler. Hij helpt u graag.

<b>Trippa</b> Ramen 	<b>Perla</b> Ramen 	<b>Perla</b> Ramen 		<b>Astra</b> Ramen 		<b>Perla</b> Deuren 
<b>Astra</b> Deuren 	<b>Vega</b> Deuren 	<b>Onda</b> Deuren 	<b>Meya</b> Deuren 	<b>Clema</b> Deuren 	<b>Omega</b> Deuren 	<b>Delta</b> Deuren 
<b>Sigma</b> Deuren 	<b>Omega</b> Deuren 	<b>Delta</b> Deuren 	<b>Sigma</b> Deuren 	<b>Beta</b> Deuren 	<b>Alfa</b> Deuren 	<b>Kappa</b> Deuren 
225	300	300	300 600	300 600		
<b>Troya</b> Deuren 	<b>Quadra</b> Deuren 	<b>Carré</b> Deuren 	<b>Goma</b> Deuren 	<b>Uma</b> Deuren 	<b>Gila</b> Deuren 	<b>Bona</b> Deuren 
			300 600	300 600	300	300
<b>Tsia</b> Deuren 	<b>Neva</b> Deuren 	<b>Noa</b> Deuren 	<b>Bora</b> Deuren 	<b>Omni</b> Andere 	<b>Dika int</b> Andere 	<b>Dika ext</b> Andere 
	**			o	***	***
<b>Idra-n</b> Andere 	<b>Psi</b> Andere 	<b>Nu</b> Andere 	<b>Nuron</b> Andere 	<b>Regal</b> Andere 		
			** enkel toe te passen bij aluminium Plano en Dritto deur			




















		<b>Thema</b> Ramen 	<b>Norma</b> Deuren 		<b>Thema</b> Deuren 	
<b>Maya</b> Deuren 	<b>Monaco</b> Deuren 	<b>Bona</b> Deuren 	<b>Missina</b> Deuren 	<b>Riccio</b> Deuren 		<b>Madrid</b> Deuren 
<b>Naxos</b> Deuren 	<b>Mano</b> Andere 	<b>Idra-n</b> Andere 	<b>Psi</b> Andere 	<b>Nu</b> Andere 		

Alu Gemoffeld

<b>Lambda</b> Ramen 	<b>Lambda</b> Ramen 	<b>Lambda</b> Ramen 	<b>Vega</b> Ramen 	<b>Kena</b> Ramen 		<b>Eos</b> Ramen 
<b>Lambda</b> Deuren 	<b>Kena</b> Deuren 	<b>Rho</b> Deuren 	<b>Tau</b> Deuren 	<b>Theta</b> Deuren 	<b>Zeta</b> Deuren 	<b>Noa</b> Deuren 
<b>Omega</b> Deuren 	<b>Delta</b> Deuren 	<b>Delta</b> Deuren 	<b>Sigma</b> Deuren 	<b>Antilla</b> Deuren 	<b>Iota</b> Deuren 	<b>Cana</b> Deuren 
<b>Alfa</b> Deuren 	<b>Bona</b> Deuren 	<b>Carré</b> Deuren 	<b>Interna</b> Deuren 	<b>Dima</b> Deuren 	<b>Neva</b> Deuren 	
<b>Omni</b> Andere 	<b>Epsilon</b> Andere 	<b>Tenon</b> Andere 	<b>Lambda int</b> Andere 	<b>Lambda ext</b> Andere 	<b>Bilora</b> Andere 	<b>Idra-n</b> Andere 
<b>Psi</b> Andere 	<b>Nu</b> Andere 	<b>Nuron</b> Andere 	<b>Regal</b> Andere 			















\*\* enkel toe te passen bij aluminium Plano en Dritto deur

Messing Polish

<b>Xenia</b> Ramen 	<b>Vega</b> Ramen 	<b>Thema</b> Ramen 		<b>Vega</b> Deuren 	<b>Thema</b> Deuren 	<b>Start</b> Deuren 
<b>Maya</b> Deuren 	<b>Monaco</b> Deuren 	<b>Bona</b> Deuren 	<b>Missina</b> Deuren 	<b>Riccio</b> Deuren 		<b>Madrid</b> Deuren 
<b>Elisse</b> Deuren 	<b>Naxos</b> Deuren 	<b>Mano</b> Andere 	<b>Idra-n</b> Andere 	<b>Psi</b> Andere 	<b>Nu</b> Andere 	<b>Regal</b> Andere 

■ Alleen uitvoerbaar op buitendraaiende ramen

Alu Geanodiseerd

<b>Kena</b> Ramen 	<b>Perla</b> Ramen 	<b>Perla</b> Ramen 	<b>Perla</b> Deuren 	<b>Kena</b> Deuren 	<b>Noa</b> Deuren 	<b>Neva</b> Deuren  **
<b>Antilla</b> Deuren 	<b>Interna</b> Deuren 	<b>Dima</b> Deuren 	<b>Iota</b> Deuren 	<b>Epsilon</b> Andere  **	<b>Psi</b> Andere 	<b>Nu</b> Andere 
















Alu Anolook

<b>Lambda</b> Ramen 	<b>Lambda</b> Ramen 	<b>Lambda</b> Ramen 		<b>Lambda</b> Deuren 	<b>Rho</b> Deuren 	<b>Zeta</b> Deuren 
<b>Theta</b> Deuren 	<b>Delta</b> Deuren 	<b>Sigma</b> Deuren 		<b>Lambda int</b> Andere  ***	<b>Lambda ext</b> Andere  ***	<b>Omni</b> Andere 
<b>Bilora</b> Andere 	<b>Idra-n</b> Andere 					

Nylon

<b>Lambda</b> Ramen 	<b>Lambda</b> Ramen 	<b>Lambda</b> Ramen 	<b>Lambda</b> Ramen 	<b>Lambda</b> Ramen 		
---	---	---	---	--	--	--

Messing Brons

<b>Xenia</b> Ramen 	<b>Vega</b> Ramen 	<b>Thema</b> Ramen 			<b>Thema</b> Deuren 	<b>Start</b> Deuren 
<b>Maya</b> Deuren 	<b>Monaco</b> Deuren 	<b>Bona</b> Deuren 	<b>Missina</b> Deuren 	<b>Riccio</b> Deuren 		
	<b>Naxos</b> Deuren 	<b>Mano</b> Andere 	<b>Idra-n</b> Andere 	<b>Psi</b> Andere 	<b>Nu</b> Andere 	

\*\* Enkel voor schuiframen in alu

\*\*\* Enkel voor schuiframen hout

Uw Profel-verdeler



[www.profel.com](http://www.profel.com)

Profel doet haar uiterste best om de info in deze folder correct weer te geven. Aan de informatie en het beeldmateriaal kunnen echter geen rechten worden ontleend. Voor eventuele fouten kan Profel op geen enkele manier aansprakelijk worden gesteld.